


skybow Solution Studio

In 5 Schritten zur ersten Lösung für MS Teams oder SharePoint

25.03.2021 | Nicole Enders & Birgit Wegmann

Ihre Gastgeber

Herzlich Willkommen!



Nicole Enders

Teamleiterin

Cloud Workplace Solutions

nenders@conet.de



Birgit Wegmann

Microsoft 365 Consultant

Cloud Workplace Solutions

biwegmann@conet.de



Agenda.

01

Die CONET-Gruppe

04

Demo

02

Herausforderungen bei der
Entwicklung einer Business Applikation

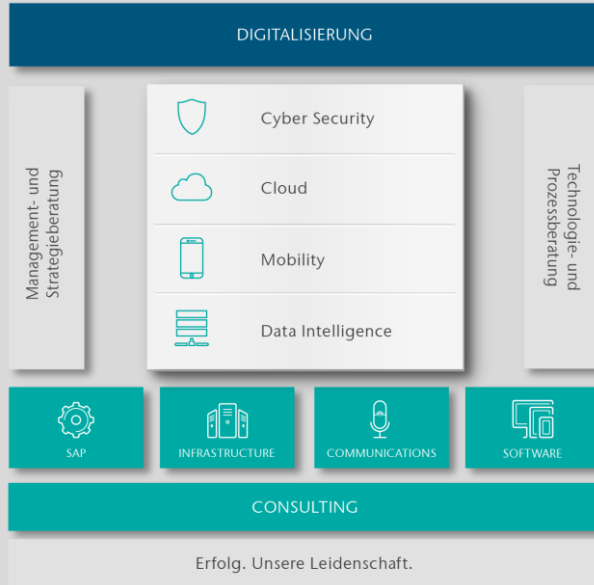
05

Reden wir darüber:
Ihre Fragen, unsere Antworten

03

Microsoft 365, Power Platform &
skybow Solution Studio im Vergleich

Über uns: Dafür stehen wir



Wir sind das **kompetente, mittelständisch** geprägte IT-Beratungshaus.

Als **Herausforderer** auf dem IT-Markt machen wir den **Erfolg** der Projekte zu unserer **Leidenschaft!**

Unser Antrieb sind **zufriedene Kunden**. Für sie entwickeln unsere Mitarbeiter zuverlässige Lösungen, die technologisch Bestand haben.

Im ständigen Abgleich mit den Anforderungen des Marktes, neuen **Entwicklungen, Best Practices und Trends der IT-Branche** entwickeln wir für Sie unsere Leistungsthemen und Schwerpunktbereiche der Digitalisierung.

Diese begleiten wir über ihren gesamten Lebenszyklus von Konzeption bis Betrieb **mit strategischer, technischer und prozessorientierter Beratung**.


Über uns:

Unsere Leistungsfelder



SAP

- SAP Consulting
- SAP Implementation
- SAP Development
- SAP Managed Services



Communications

- Leitstellenkommunikation
- Contact Center Solutions



Infrastructure

- Managed Services & Outsourcing
- Cloud Computing
- IT & Data Center Services



Software

- Cloud Workplace
- Agile Software Engineering & DevOps
- Customer Communication Management
- E-Commerce

Consulting

- Cyber Security
- Enterprise Architecture
- Data Intelligence
- User Experience
- IT & Business Consulting



Gründung 1987



1000 Mitarbeiter



150 Mio. Euro Jahresumsatz

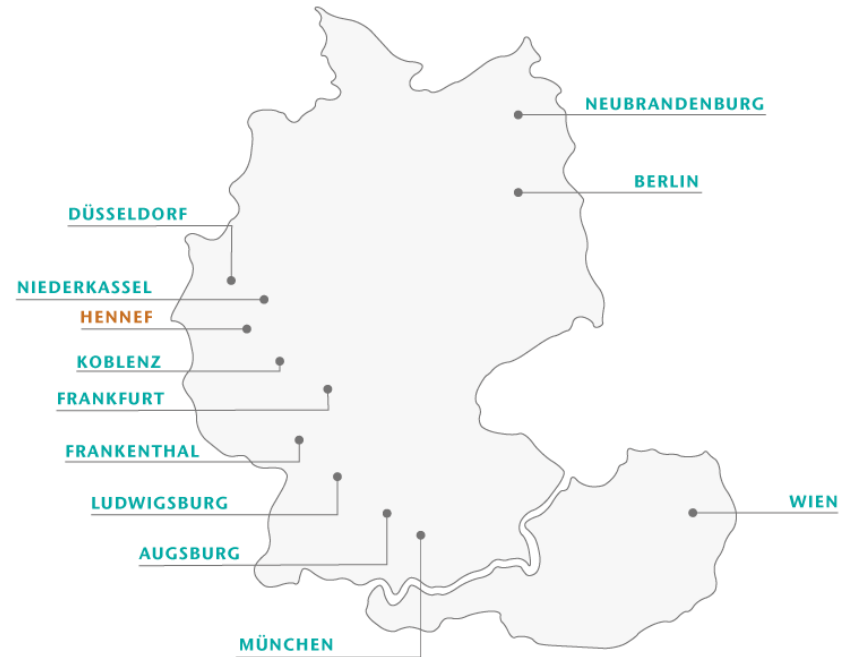


12 Standorte in
Deutschland und Österreich



Hauptsitz Hennef

Über uns: Zahlen und Fakten



Agenda.

01

Die CONET-Gruppe

04

Demo

02


Herausforderungen bei der Entwicklung einer Business Applikation

05

Reden wir darüber:
Ihre Fragen, unsere Antworten

03

Microsoft 365, Power Platform & skybow Solution Studio im Vergleich



Entwicklung von Business-Applikationen



Wie sieht der aktuell bei Ihnen gelebte Prozess aus?



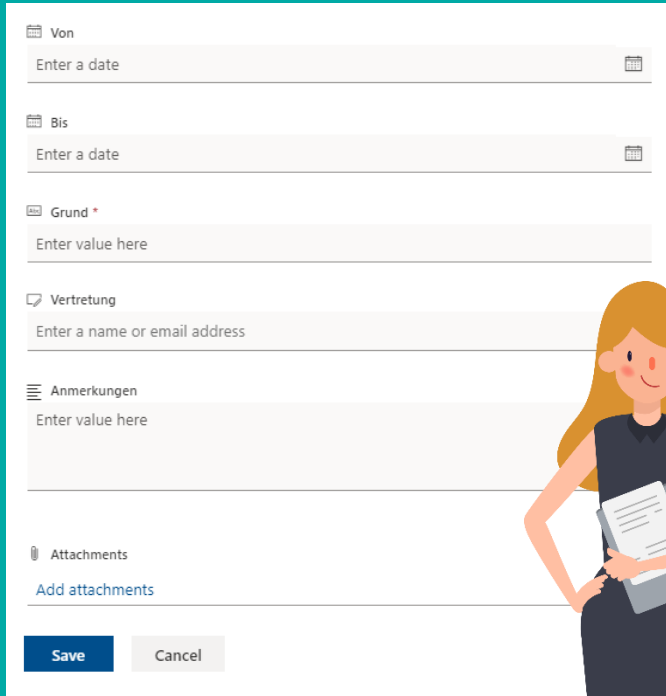
Soll der Prozess optimiert, also geändert werden?



Muss der Prozess vollumfänglich durch eine IT-Lösung unterstützt werden?

Geschäftsprozesse unterstützen SharePoint Standard

- Listen mit den gewünschten Feldern erstellt
- Reihenfolge der Felder festgelegt
- Einfache Validierungen eingebaut (z.B. Pflichtfelder)



Von
Enter a date

Bis
Enter a date

Grund *
Enter value here

Vertretung
Enter a name or email address

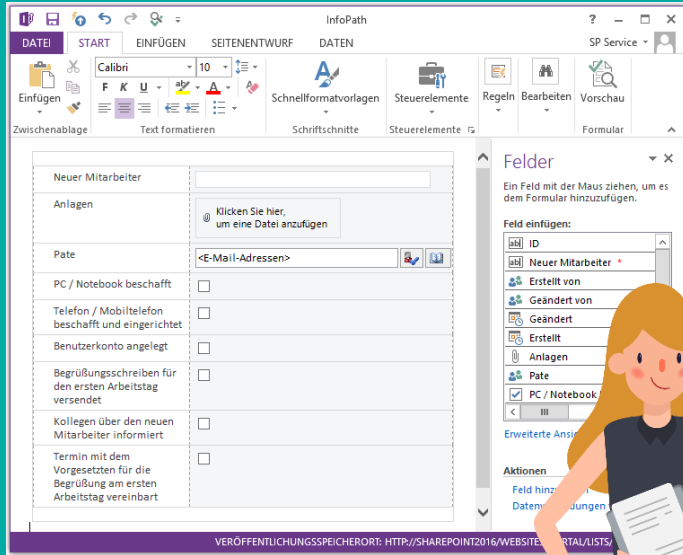
Anmerkungen
Enter value here

Attachments
Add attachments

Save Cancel



Geschäftsprozesse unterstützen InfoPath




- InfoPath Designer als Teil des MS-Office-Pakets
- Tool für User aus den Fachabteilungen zur Erstellung elektronischer Formulare
- Integriert in SharePoint (Anpassung von Standardformularen möglich)

Geschäftsprozesse unterstützen

InfoPath

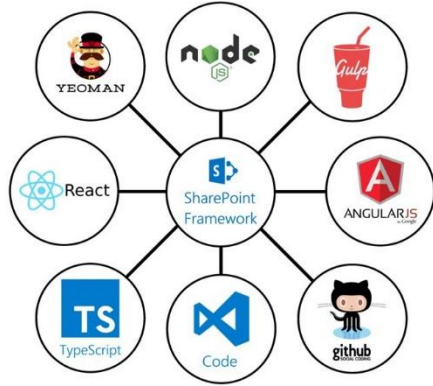
- Layout des Formulars verändern
- Regeln (Validierungen, Sichtbarkeit von Bereichen, Feldern, Schaltflächen)
- Ansichten (insb. bei vielen Feldern)
- E-Mail-Versand des ausgefüllten Formulars

Genehmigende Personen	
Zuweisen zu	Sortierung
Nicole Enders; Alexander Weisch;	Einzel (seriell) ▼
Lars Heiermann;	Einzel (seriell) ▼
<input checked="" type="checkbox"/> Eine neue Phase hinzufügen Geben Sie die Namen der Personen ein, denen der Workflow Aufgaben zuweist, und wählen Sie die Reihenfolge aus, in der diese Aufgaben zugewiesen werden. Trennen Sie die einzelnen Aufgaben durch Semikolons. Sie können außerdem Phasen hinzufügen, um einer größeren Anzahl von Personen in einer anderen Reihenfolge Aufgaben zuzuweisen.	
Gruppen erweitern	<input checked="" type="checkbox"/> Weisen Sie für jede eingegebene Gruppe jedem einzelnen Mitglied dieser Gruppe und jeder darin enthaltenen Gruppe eine Aufgabe zu.
Anforderung	<input type="text"/> Diese Nachricht wird an die Personen gesendet, denen Aufgaben zugewiesen sind.
Fälligkeitsdatum für alle Aufgaben	Das Datum, an dem alle Aufgaben fällig sind.
Dauer pro Aufgabe	Der Zeitraum, nach dem eine Aufgabe fällig ist. Wählen Sie die Zeiteinheiten der Dauereinheiten aus.
Dauereinheiten	Tag(e) Definiert die Zeiteinheiten, die von 'Dauer pro Aufgabe' verwendet werden.
CC	<input type="text"/> Diese Personen benachrichtigen, wenn dieser Workflow gestartet oder beendet wird, ohne ihnen Aufgaben zuzuweisen.
Bei erster Ablehnung beenden	<input type="checkbox"/> Das Dokument automatisch ablehnen, wenn es von einem Teilnehmer abgelehnt wird.
Bei Dokumentänderung beenden	<input type="checkbox"/> Das Dokument automatisch ablehnen, wenn es geändert wird, bevor der Workflow abgeschlossen ist.
Inhaltsgenehmigung aktivieren	<input type="checkbox"/> Aktualisiert den Genehmigungsstatus, nachdem der Workflow abgeschlossen ist (verwenden Sie diesen Workflow zum Steuern der Inhaltsgenehmigung).
<input type="button" value="Speichern"/> <input type="button" value="Abbrechen"/>	



Entwicklung einer Business Applikation

Wie läuft es gewöhnlich ab?



Wovon spricht er eigentlich?

Ich hoffe, er versteht mich.



Agenda.

01

Die CONET-Gruppe

04

Demo

02

Herausforderungen bei der
Entwicklung einer Business Applikation

05


























Reden wir darüber:
Ihre Fragen, unsere Antworten

03

**Microsoft 365, Power Platform &
skybow Solution Studio im Vergleich**



Warum arbeiten wir nicht weiter mit InfoPath?

 Bookings Vereinfachen Sie die Planung und Ver...	 Dynamics 365 Durchbrechen Sie die Barrieren zwisc...	 Excel Neue Daten ermitteln und Zusammen...	 Forms Umfragen, Quizze und Abstimmunge...
 Kalender Planen und Teilen von Besprechungs...	 Lists Ermöglicht Benutzern das Erstellen, Fr...	 MyAnalytics Bessere Arbeitsgewohnheiten durch E...	 OneDrive Ihre Dateien an einem zentralen Ort s...
 OneNote Ihre Notizen auf allen Ihren Geräten e...	 Outlook E-Mail auf Unternehmensniveau in ei...	 Personen Die Kontaktinformationen für alle Ihr...	 Planner Pläne erstellen, Aufgaben organisiere...
 Power Apps Erstellen Sie mobile und Web-Apps ...	 Power Automate Workflows zwischen Ihren Apps, Date...	 Power BI Umsetzbare, dynamische und anspre...	 PowerPoint Professionelle Präsentation gestalten.
 Project Projektpläne entwickeln, Aufgaben zu...	 SharePoint Inhalte, Wissen und Anwendungen te...	 Stream Videos von Kursen, Besprechungen, P...	 Sway Interaktive Berichte, Präsentationen u...
 Teams Der anpassbare, chatbasierte Teamar...	 To Do Behalten Sie den Überblick über Ihre ...	 Whiteboard An einem für Stift-, Touch- und Tastat...	 Word Ihre besten Texte verfassen.
 Yammer Mit Mitarbeitern und Klassenkamerad...			



Power Automate

Prozessautomatisierung
Workflows



Power Apps

Apps



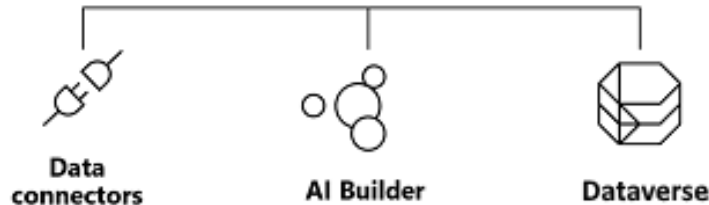
Power BI

Datenanalyse
Dashboards



Power Virtual Agents

Virtuelle Agenten
Chatbots





Haben wir mit der Power Platform nun unsere Tools für die Entwicklung von Business Applikationen gefunden?



In SharePoint integriert
(bei PowerApps nur in
Modern UI)

Erstellung einfacher
individueller Formulare
(Excel-ähnliche Formeln)

Erstellung von mobilen
Lösungen (Android &
iOS)

On-Premises & in der
Cloud einsetzbar

Unterstützung von
Modern & Classic UI

Paketierung als
eigenständige
SharePoint-Lösungen

Flexible Erstellung von
Formularen (erweiterbar
mittels Javascript)

Master / Detail
Beziehungen

Modern Forms sind
responsive

Agenda.

01

Die CONET-Gruppe

04

Demo

02

Herausforderungen bei der
Entwicklung einer Business Applikation

05

Reden wir darüber:
Ihre Fragen, unsere Antworten

03

Microsoft 365, Power Platform &
skybow Solution Studio im Vergleich

Zeit für die DEMO!



Self Service für Mitarbeiter

Erste Version eines Lernmanagementsystem (LMS)

5 Schritte

Ihre erste Lösung für MS Teams oder SharePoint



Schritt 1

Setzen Sie sich ein Ziel. Für welchen Einsatzzweck möchten Sie eine Quick-Win-Lösung erstellen?




Schritt 3

Passen Sie die Formulare und Ansichten an und fügen Sie Validierungen ein oder ändern Sie die Logik.



Schritt 2

Erstellen Sie die Lösung im skybow Solution Studio und legen Sie die benötigten Listen an.



Schritt 4

Automatisieren Sie bestimmte Schritte in Ihrem Geschäftsprozess, damit es die Anwender leichter haben.



Schritt 5

Teilen Sie die Lösung mit Ihren Kollegen, damit mehrere Personen an der Lösung arbeiten können.

Und bieten Sie die Lösung Ihren Kollegen an, um den Arbeitsalltag einfacher zu gestalten.

Agenda.

01

Die CONET-Gruppe

04

Demo

02

Herausforderungen bei der
Entwicklung einer Business Applikation

05

**Reden wir darüber:
Ihre Fragen, unsere Antworten**

03

Microsoft 365, Power Platform &
skybow Solution Studio im Vergleich

Der Werbeblock

- CONET Teams Workshop
 - [https://www.conet.de/C1257822003AF551/vwContentByKey/W2BMCD6G369CCHEDE/\\$File/CONET-Workshop-Microsoft-Teams-web.pdf](https://www.conet.de/C1257822003AF551/vwContentByKey/W2BMCD6G369CCHEDE/$File/CONET-Workshop-Microsoft-Teams-web.pdf)

- Webinar Reihe: Termine im Newsletter oder auf den Social Media Kanälen
 - <https://www.conet.de/DE/CONET/Newsletter>
 - Bisherige Webinare ansehen unter <https://www.conet.de/DE/conet/veranstaltungen/webinare/webinar-aufzeichnungen>

- Planung für Q2 2021:
 - Verbesserung der Kundeninteraktion mit Dynamics 365
 - Quick-Win-Lösungen für die Zusammenarbeit auf räumlicher Distanz mit der Power Platform
 - Der Moderne Arbeitsplatz mit Microsoft 365 – Ein Erfahrungsaustausch
 - Der intelligente Arbeitsplatz mit Microsoft Teams und AI Builder

skybow Solution Studio

In 5 Schritten zur ersten Lösung für MS Teams oder SharePoint



CONET Solutions GmbH

Nicole Enders, Birgit Wegmann

Theodor-Heuss-Allee 19
53773 Hennef



www.conet.de



+49 2242 939-0



info@conet.de

Folgen Sie uns:

